



Lettre aux adhérents N°22 AUTOMNE 2017

Et c'est reparti pour une nouvelle année scolaire. Après un été de repos nous avons recommencé les actions. Notre animatrice est très peu présente au siège social de l'association car les animations périscolaires ont reprises. Vous pouvez joindre le local le lundi entre 10h et 14h30, mardi de 8h30 à 14h30 et jeudi de 8h30 à 12h30. En dehors de ces horaires vous pouvez laisser un message sur le répondeur ou envoyer un mail.

Durant ce mois de septembre nous avons participé aux Journées Européennes du Patrimoine. Comme il est de coutume désormais nous faisons toujours une action avec l'office de tourisme de Rouillac pour animer la ferme des Bouchauds.

Cette année nous avons proposé un atelier sur la peinture naturelle animé par Alain Guillon. Certes le nombre d'inscrits était peu important mais nous avons accueilli de nombreux curieux, bien courageux d'ailleurs car le temps n'était pas au beau fixe, qui ont été très intéressés par cet atelier.

Nous avons également été conviés à participer à plusieurs réunions :

- Réunion avec Association Nature Loisirs et Patrimoine en vallée de l'Antenne où nous poursuivons notre coopération pour éditer l'année prochaine un livret sur les pigeonniers ;
- Réunion technique avec le Groupe d'Action Locale du programme européen LEADER. Nous faisons partie du comité de pilotage du comité d'étude des dossiers de subventions pour le programme de financement européen Leader en Pays Ouest Charente. Durant ce comité nous étudions différents projets sur l'agriculture, l'environnement, le tourisme ou encore le patrimoine et nous avons une voix pour voter sur les projets. Certes cela demande du temps mais il est toujours intéressant de voir ce qui se passe sur notre territoire.

Notre délégation Charente ne reviendra pas de façon approfondie sur la fin des contrats aidés. Nous n'avons plus ce type de contrat depuis maintenant un an et demi et nous n'avons pas d'avis sur ce sujet. En tout cas il est dommage que nombre de nos partenaires se trouvent dans la difficulté alors que déjà le contexte n'est pas facile. A noter que notre siège national n'a pas pu renouveler un contrat aidé et a donc dû se séparer de sa salariée.

Vous trouverez dans ces pages le programme de nos prochaines animations ainsi que quelques informations sur la vie de l'association. Je vous dis donc à bientôt.

Le président, Frédéric Chauvin

Compte-rendu journée d'étude charpente et couverture à Javrezac le 23 septembre dernier



Participants

Animateur formateur : Mr Belly – Maître artisan charpentier-menuisier à Marcillac (16) spécialisé dans la restauration de patrimoine

Accompagnantes : deux bénévoles de Maisons Paysannes

Participants : 8 personnes dont une venue de Toulouse et une jeune charpentière à Cognac en formation tonnellerie.

Participation : 30€ - 20€ adhérents MP – 15€ adhérents ARBMJ

Accueil : Isabelle et Jacqueline

Support

Locaux et matériel au Moulin prêtés par M. Madeleine

Documentation : Maisons Paysannes

Charpentes en situation :

le balet, le toit à deux pentes chez Philip, le lavoir du bourg.

Déroulement :

9h 30 Accueil - café et gâteaux

10 h Présentation du Moulin et des participants

10h 15 Information théorique

12h 30 Repas partagé dans le jardin

14 h Visite des vestiges du Moulin

Observation des charpentes

Information sur les couvertures

18h Fin

Balade vers les jardins avec les derniers visiteurs.

Ce fut une journée très instructive et conviviale, même la météo était avec nous.

Mr Belly nous a donné quelques conseils concernant la charpente du balet.

Tous ont été ravis de découvrir le site.



Vocabulaire de la charpente

La ferme est l'assemblage des pièces de charpente formant un triangle indéformable supportant le faitage et les pannes et donnant sa forme à la toiture.



Ferme de charpente traditionnelle.

- l'**arbalétrier**, pièce oblique de la ferme. Il est assemblé à sa partie haute au sommet du poinçon et à sa partie basse à l'extrémité de l'entrait, l'arbalétrier porte les pannes.
- le **poinçon** : pièce verticale de la ferme dans laquelle s'assemble l'about supérieur, des arbalétriers et la panne faîtière.
Il s'assemble à sa base avec l'entrait qu'il soulage.
- **panne** : pièce horizontale assemblée sur les arbalétriers d'une ferme et portant les chevrons. (Panne faîtière et panne sablière).

Faitage : pièce de bois qui forme le sommet de la charpente ; panne faîtière : sur elle s'appuient les chevrons dans leur extrémité supérieure.

Éléments de couverture de la panne faîtière : tuiles faîtières (courbes, tuiles clouées etc...)

Sablière : pièce longue horizontale sur laquelle reposent ou s'assemblent d'autres pièces de charpente (les chevrons par exemple).

La volige est une planche posée sur les chevrons (couverture en tuiles courbes) largeur 0 m 20, épaisseur 27 cm.

Samedi 14 octobre

Journée découverte sur le patrimoine et les enduits

SAINT-CYBARDEAUX

9h45 : rendez-vous place de l'abreuvoir à SAINT-CYBARDEAUX

10h : visite commentée et guidée du vieux bourg, autour de l'église : presbytère, maison communale, porches et portails, maisons à balet...

Repas pris en commun et sorti du panier dans une salle du presbytère.

13h30/14h : atelier de démonstration de savoir-faire sur les enduits. Identifier les différents enduits, faire un mortier à la chaux et appliquer un enduit.

Explication des différents types de chaux.

Fin de la journée : 17h

Tarif adhérent :

Visite seule : 5€

Atelier seul : 15€

Journée complète : 20€

Tarif non adhérent :

Visite seule : 7€

Atelier seul : 23€

Journée complète : 30€



Samedi 28 octobre
10h -17h



JOURNÉE
SUR LE PAYSAGE ET
L'HABITAT

CHADURIE

Hameau des Balatries
Ferme de Dallignac

Randonnée pédestre,
Démonstrations de savoir-faire
sur les murets, Troc aux
plantes, Visite patrimoine,
Vannerie, Restauration...



maisons
paysannes
de france

Entrée libre
09.62.11.53.64 ou 06 85 28 00 57

A partir de 10h,



Randonnée pédestre des Balatries,
passage devant le Logis de Puygaty
et le Moulin de Nanteuillet



Visite découverte du patrimoine rural
des Balatries



Démonstration de savoir-faire sur les
murets en pierre sèche et maçonnerie
au mortier, vannerie



Troc de plantes et informations sur le
végétal.

Buvette, restauration sur place



Samedi 25 novembre

**Journée d'étude sur la thermique
du bâti ancien**

CAUE Charente 31 BD Besson Bey

10h : Rendez-vous dans les locaux du CAUE Charente pour une présentation théorique :

- Bases de confort thermique
- Fonctionnement thermique du bâti ancien et comparatif avec un bâti contemporain
- Les techniques d'isolation adaptées au bâti ancien
- Précautions de mise en œuvre : étanchéité à l'air, évitement des ponts thermiques, gestion de l'humidité
- Questions/réponses diverses

Repas pique-nique ou possibilité de déjeuner dans un des nombreux restaurants d'Angoulême.

14h à 15h30 : RDV place Mulac à St-Cybard pour visite d'une maison individuelle exemplaire en matière de rénovation thermique.

Inscription obligatoire au 09 62 11 53 64.

Tarif unique : 10€ pour la journée.

La visite est gratuite.

Article

Pour cette lettre d'octobre voici un article concernant les haies.

Plus que des éléments du paysage, les haies sont de véritables refuges pour la biodiversité. Leur préservation et leur valorisation permet d'assurer une meilleure pollinisation des cultures, un meilleur équilibre de l'écosystème, une chaîne alimentaire riche plus stable, un meilleur drainage, une réduction de l'érosion des sols, et des coupe-vent...

DÉMARCHE -Déterminer les rôles de la haie

Les haies traditionnelles avaient pour fonction de clôturer et de fournir du bois de chauffage. Ces fonctions ne sont plus aussi nécessaires. Par contre, les haies ont aussi plusieurs rôles essentiels qui contribuent à l'équilibre du milieu. L'ensemble des haies joue un rôle régulateur très efficace dans plusieurs domaines qu'il est important de rappeler:

• **La protection microclimatique** La température s'élève de 5°C derrière les haies en cas de vent froid et l'évapotranspiration des végétaux se réduit de 25 à 30%. On obtient ainsi un meilleur rendement des cultures et une meilleure protection du jardin et de la maison. Ces effets protecteurs se manifestent si les haies sont semi-perméables au vent. Or, les haies de conifères exotiques (thuyas, leylandii) ne présentent pas ces qualités. La haie agit alors comme un obstacle au vent et génère des turbulences qui augmentent l'impression de froid.

• **La régulation des eaux et la protection des sols.** Les haies freinent l'érosion due au ruissellement, notamment sur les fortes pentes (protection des talus et des berges). Elles favorisent l'infiltration et améliorent ainsi l'alimentation des nappes.

- **Les productions utiles à l'homme.** Les haies produisent du bois de chauffage et du bois d'œuvre de qualité. Les produits de la taille se transforment après broyage en une couverture de sol fertilisante. (BOIS.RAMEAL.FRAGMENTE)
- **La conservation de la flore et de la faune locales.** Les haies présentent une grande richesse floristique (arbres, arbustes, plantes grimpantes, plantes herbacées) qui, avec la faune très diversifiée qu'elles accueillent (insectes, rongeurs, oiseaux) constitue un écosystème complexe. L'équilibre qui en découle permet d'éviter la prolifération d'espèces nuisibles aux cultures.
- **L'intégration au paysage.** Les haies contribuent à la diversification du paysage et offrent des avantages esthétiques indéniables. L'intégration du patrimoine bâti permet le maintien d'un cadre de vie de qualité, qui favorise les activités de loisirs et le tourisme en milieu rural.

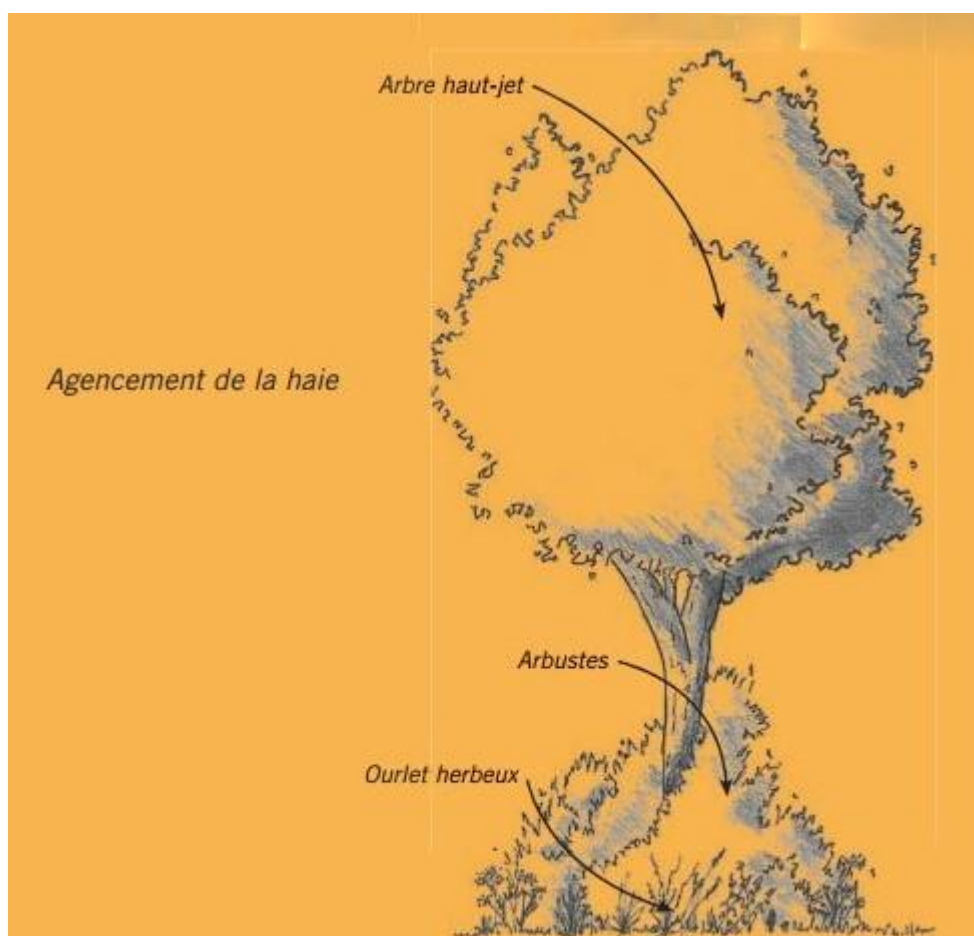
PRESCRIPTIONS

Maintenir et renforcer le réseau existant

Renforcer le maillage existant des haies traditionnelles, recréer les continuités. Les haies résiduelles n'offrent pas un linéaire suffisant pour jouer un rôle écologique efficace, elles sont une charge pour leurs propriétaires. Une meilleure coordination entre propriétaires permettrait d'opter pour un type de haie adapté au contexte et de les situer de façon à créer un ensemble continu.

Participer à la trame verte et bleue.

L'efficacité des fonctions modernes de la haie repose sur une continuité linéaire. C'est donc cette continuité qui sera le premier objectif de cette action soit en raccordant des tronçons existants, soit en créant de nouveaux ensembles cohérents. La haie établit des connexions qui relient les éléments constitutifs des trames. La continuité du réseau permet alors de conforter les corridors écologiques, les couloirs de déplacement de la faune en assurant la migration des animaux entre les différents milieux naturels du Pays de Cognac et en permettant ainsi le brassage génétique des populations.




AGENCEMENT DE LA HAIE

Marquer les limites, accompagner le réseau de routes et de chemins, les fossés, les courbes de niveau. Une haie bocagère peut prendre place autour de la propriété, d'une parcelle de vigne, d'une prairie, d'un verger, d'un potager, le long d'une route ou d'un chemin, d'un ruisseau, d'un étang, etc. La situation de la haie sur la limite parcellaire et sa fonction entraînent aussi des variations de forme. En les maintenant à une hauteur inférieure à 2 mètres en limite de cultures, on évite ainsi l'ombre portée; dans les prairies, les arbres procurent fraîcheur et nourriture aux troupeaux. Elle peut être plus ou moins haute, plantée d'espèces arbustives de taille moyenne (de 3 à 8 m) et/ou pour une protection maximale dans sa fonction de haie brise-vent, d'arbres de haut-jet (15 à 25 m).

METHODES DE PLANTATION

La plantation s'effectue entre le 15 novembre et le 15 mars, en dehors des périodes de gel et de fortes pluies. Accordez la préférence aux plants «forestiers», assez jeunes (deux ans, par exemple) d'une taille de 40 à 90 cm et vendu en racine nue. Le paillage Le tout est paillé en préférant le paillage biodégradable au film plastique. L'économie du Pays Ouest Charente propose une réutilisation des plaquettes de chêne produit indirect du Cognac en paillage ligneux. La paille de blé est souvent utilisée pour les plantations du plateau d'Angoumois ou dans le pays bas. Dans tous les cas, valoriser les matières locales et favoriser les circuits courts.




L'ENTRETIEN

La qualité d'un paysage profite à tous ; elle contribue au bien être des populations, à l'attrait pour les visiteurs, aux entreprises... Il s'agit donc bien d'un patrimoine partagé qui profite à la société tout entière mais qui est géré aujourd'hui seulement par une partie de la population. Le choix des pratiques d'entretien de chaque propriétaire peut être différent, entraînant la juxtaposition de segments de haies aux silhouettes diverses ou l'isolement de tronçons sans utilité. Les principes d'entretien et les moyens de la gestion du réseau de haies peuvent être inclus dans le projet définissant le rôle des différents acteurs (exploitants agricoles, propriétaires, collectivités territoriales, services de l'état)

Quand la haie libre ou la bande boisée devient trop haute et se dégarnit à la base, il devient nécessaire de la rabattre, c'est-à-dire de la couper entre 30 cm et 1 m du sol. Cela lui permet de repousser plus vigoureusement de la base. La gestion idéale de toute haie bien entretenue devrait satisfaire à cette règle d'or : rabattre chaque année un cinquième

de la longueur de la haie, entre novembre et fin février, en épargnant les arbres nettement plus élevés. Ceux-ci seront taillés ponctuellement, mais jamais tous ensemble.

Valoriser les résidus de la taille dans vos jardins. Surtout, ne les brûlez pas, car ils représentent une matière première riche en carbone. Les branches de toutes tailles seront valorisées de différentes manières : les branches de diamètre supérieur à 3 cm comme combustible (poêle à bois, barbecue); les branchettes broyées donneront un excellent paillage puis compost ; les branchettes entreposées en tas dans un coin du jardin serviront d'abri à une faune auxiliaire, hérisson, salamandre, crapaud ... En pourrissant doucement ces branchettes procureront aussi abri et nourriture à une foule d'insectes et d'oiseaux et assureront la vie microbienne du sol.



Article réalisé avec la fiche technique « charte paysagère du Pays Ouest Charente » sur la haie.